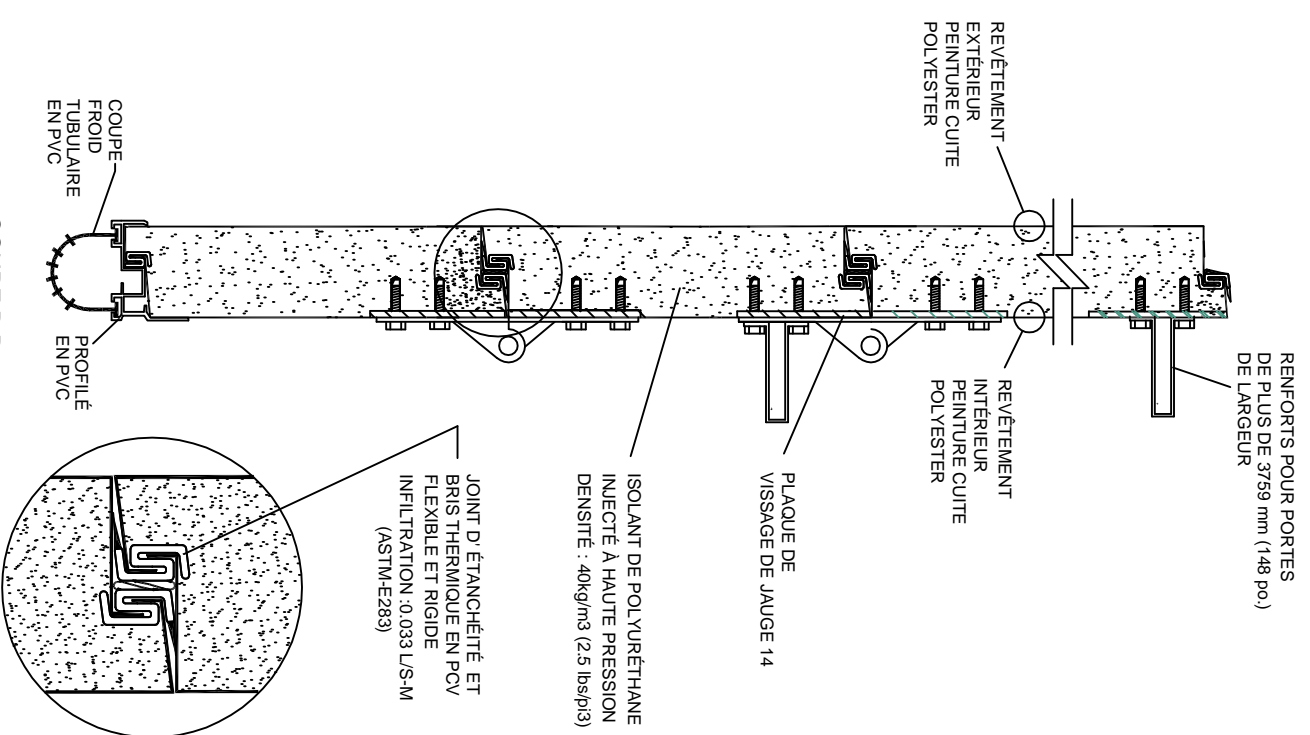
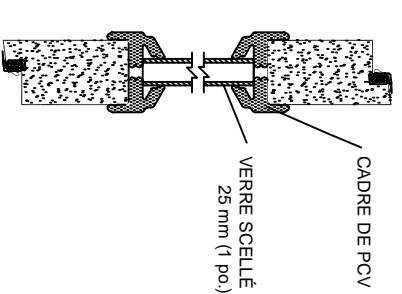
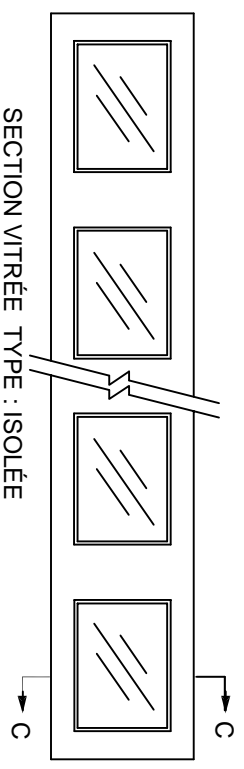


COUPE A-A



COUPE B-B



COUPE C-C

Modèle de porte : G7000
 Épaisseur : 35mm (1-3/8")
 RSI : 2.1 (R12)
 Revêtement extérieur : acier jauge 26
 Revêtement intérieur : acier jauge 26
 Fini : grain de bois
 Couleur extérieure :
 Couleur intérieure :

# PORTE	QTÉ	LARG.	HAUT.	NBR DE SECTION	SECTION(S) VITRÉE(S)		OPÉRATION
					NBRE SECTION VITRÉE	NBRE FENÊTRES /SECT	
				DIMENSION FENÊTRES			
				LARGEUR	HAUTEUR		

OPTIONS

PROJET: _____
 DISTRIB. : _____
 ARCHITECTE : _____
 ENTREPRENEUR : _____
 DATE : _____

GARAGA INC.
 GARAGA

PORTE DE GARAGE SECTIONNELLE
 G-7000, STANDARD 138

PAGE : 1 DE 2